

# MANUAL PARA REASIGNACION DE OT/ROLES

## INDICE

1.	TITULO.....	3
2.	OBJETIVO.....	3
3.	PROCEDIMIENTO.....	3

## 1. TITULO

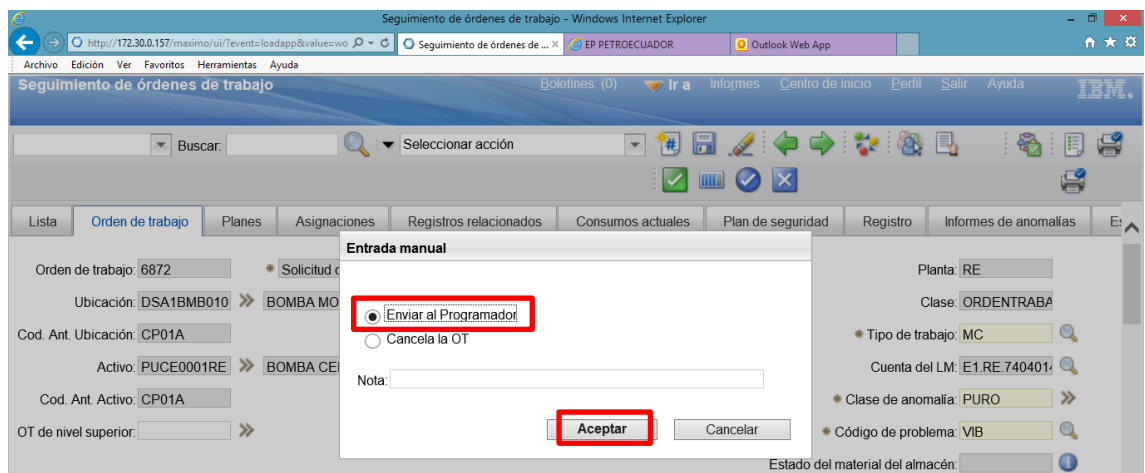
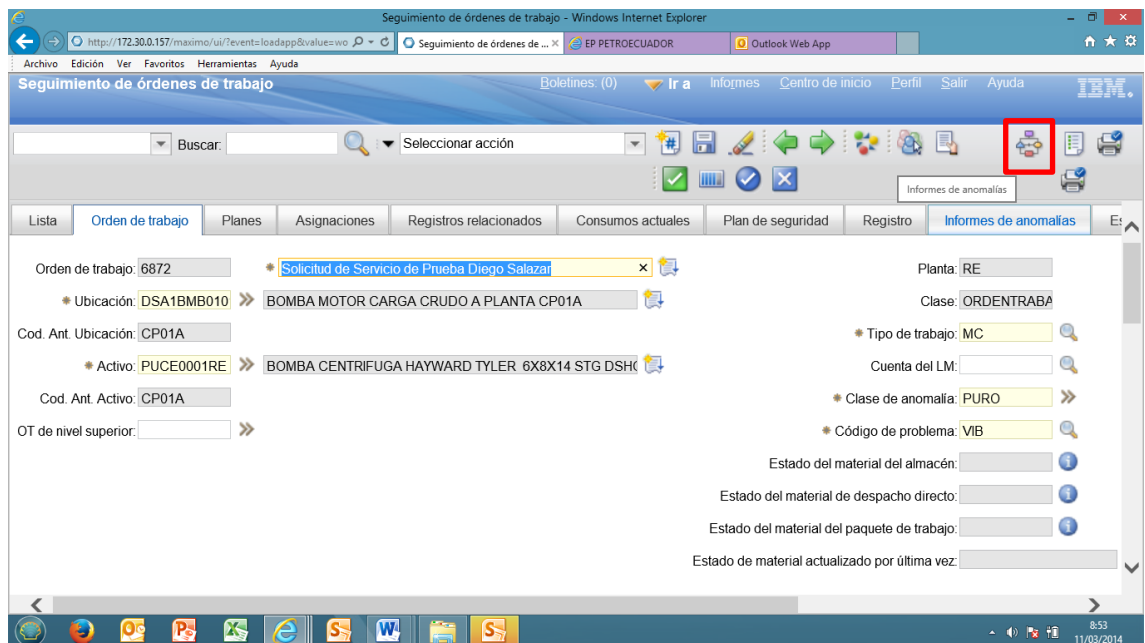
### MANUAL PARA REASIGNACION DE OT/ROLES

## 2. OBJETIVO

Orientar al usuario final con el procedimiento para reasignar OT / ROLES cuando se ha producido alguna equivocación en la asignación del Planificador a un Programador, como también en otra instancia jerárquica, del Grupo de Supervisores al Programador, del Ejecutante al Supervisor.

## 3. PROCEDIMIENTO

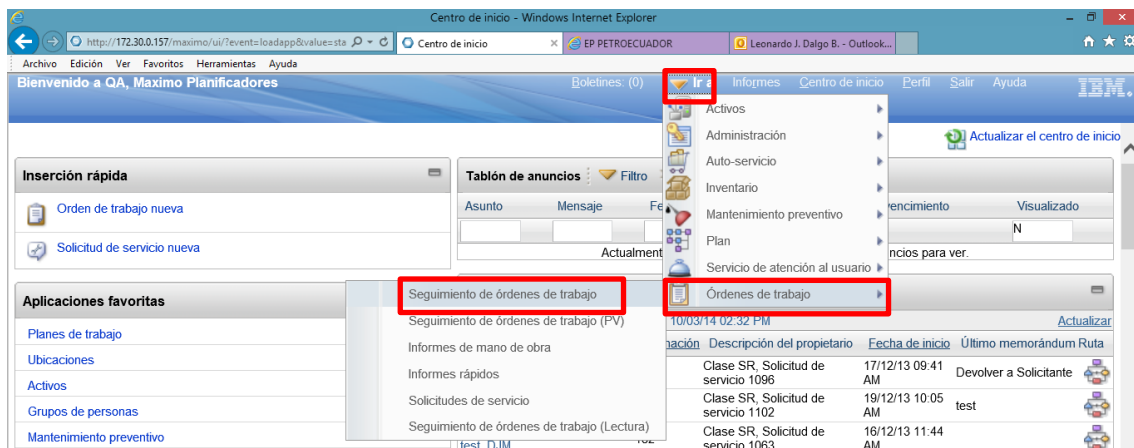
El Planificador por medio de la opción **Enrutar flujo de trabajo** asigna equivocadamente la OT a un grupo de Programadores, en el caso que la Planta tenga varios Programadores.



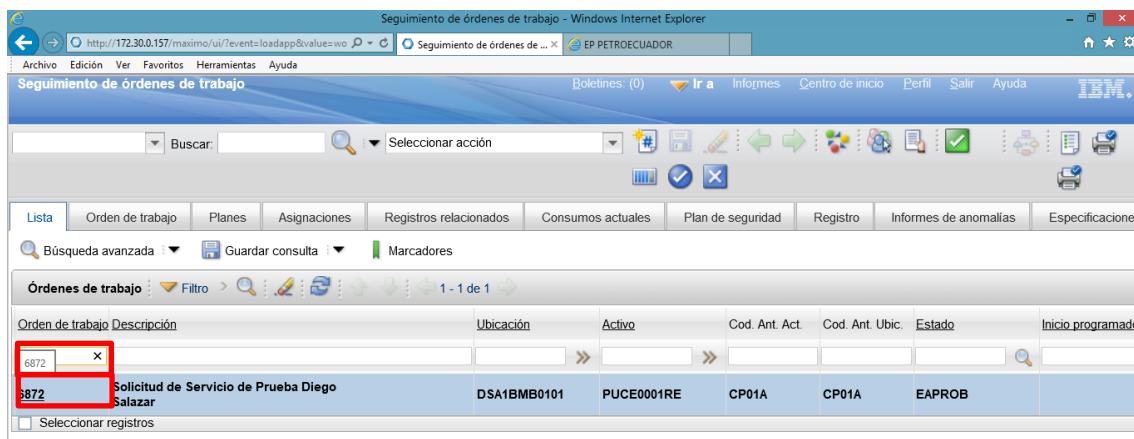
El Planificador solicitará manualmente al Programador que envió la OT su devolución por medio de la misma opción Enrutar flujo de trabajo.

El planificador cuando tenga la OT de regreso en su Bandeja realizará los siguientes pasos para reasignarla.

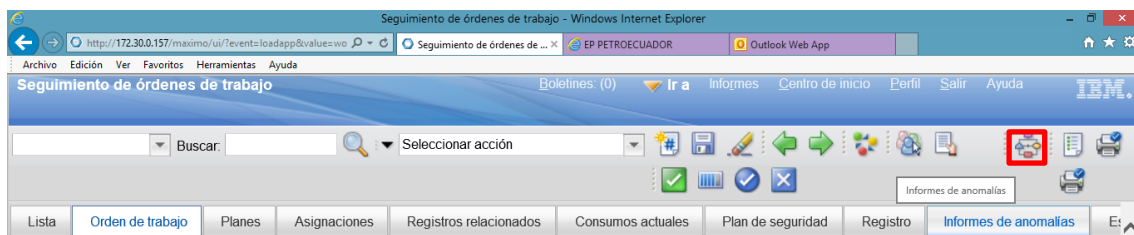
Ingresar a la OT donde se pretende realizar una reasignación. Pulsar el Ícono **Ir a** luego **Órdenes de trabajo** y **Seguimientos de órdenes de trabajo**



Luego aparece la siguiente pantalla donde se debe digitar el número de OT y presionar un Enter, aparecerá la OT solicitada y dar clic sobre el su número, para ingresar a la misma.



En la OT reasignar al grupo de Programadores correcto. En el menú superior dar un clic en el ícono **Enrutar flujo de trabajo**



Seguimiento de órdenes de trabajo - Windows Internet Explorer

http://172.30.0.157/maximo/ui/?event=loadapp&value=wo

Seguimiento de órdenes de ... X EP PETROECUADOR Outlook Web App

Archivo Edición Ver Favoritos Herramientas Ayuda

Seguimiento de órdenes de trabajo Boletines: (0) Ir a Informes Centro de inicio Perfil Salir Ayuda IBM

Buscar: Selecionar acción

Lista Orden de trabajo Planes Asignaciones Registros relacionados Consumos actuales Plan de seguridad Registro Informes de anomalías

Orden de trabajo: 6872 \* Solicitud e

Ubicación: DSA1BMB010 >> BOMBA MO

Cod. Ant. Ubicación: CP01A

Activo: PUCE0001RE >> BOMBA CE

Cod. Ant. Activo: CP01A

OT de nivel superior: >>

**Entrada manual**

Enviar al Programador

Cancela la OT

Nota: \_\_\_\_\_

**Aceptar** Cancelar

Planta: RE

Clase: ORDENTRABA

\* Tipo de trabajo: MC

Cuenta del LM: E1.RE.740401:

\* Clase de anomalía: PURO >>

\* Código de problema: VIB

Estado del material del almacén: \_\_\_\_\_